



ФЕДЕРАЛЬНАЯ СЛУЖБА
ГОСУДАРСТВЕННОЙ СТАТИСТИКИ

Оперативные данные по индексу промышленного производства Республики Коми



январь-сентябрь 2021 года



ФЕДЕРАЛЬНАЯ СЛУЖБА
ГОСУДАРСТВЕННОЙ СТАТИСТИКИ

Оперативные данные по индексу промышленного производства

Республики Коми

январь-сентябрь 2021 года

- 01 ИНДЕКС ПРОМЫШЛЕННОГО ПРОИЗВОДСТВА
- 02 ДОБЫЧА ПОЛЕЗНЫХ ИСКОПАЕМЫХ
- 03 ОБРАБАТЫВАЮЩИЕ ПРОИЗВОДСТВА
- 04 ОБЕСПЕЧЕНИЕ ЭЛЕКТРИЧЕСКОЙ ЭНЕРГИЕЙ,
ГАЗОМ И ПАРОМ
- 05 ВОДОСНАБЖЕНИЕ; ВОДООТВЕДЕНИЕ,
УТИЛИЗАЦИЯ ОТХОДОВ

* Ежемесячные данные оперативной статистики

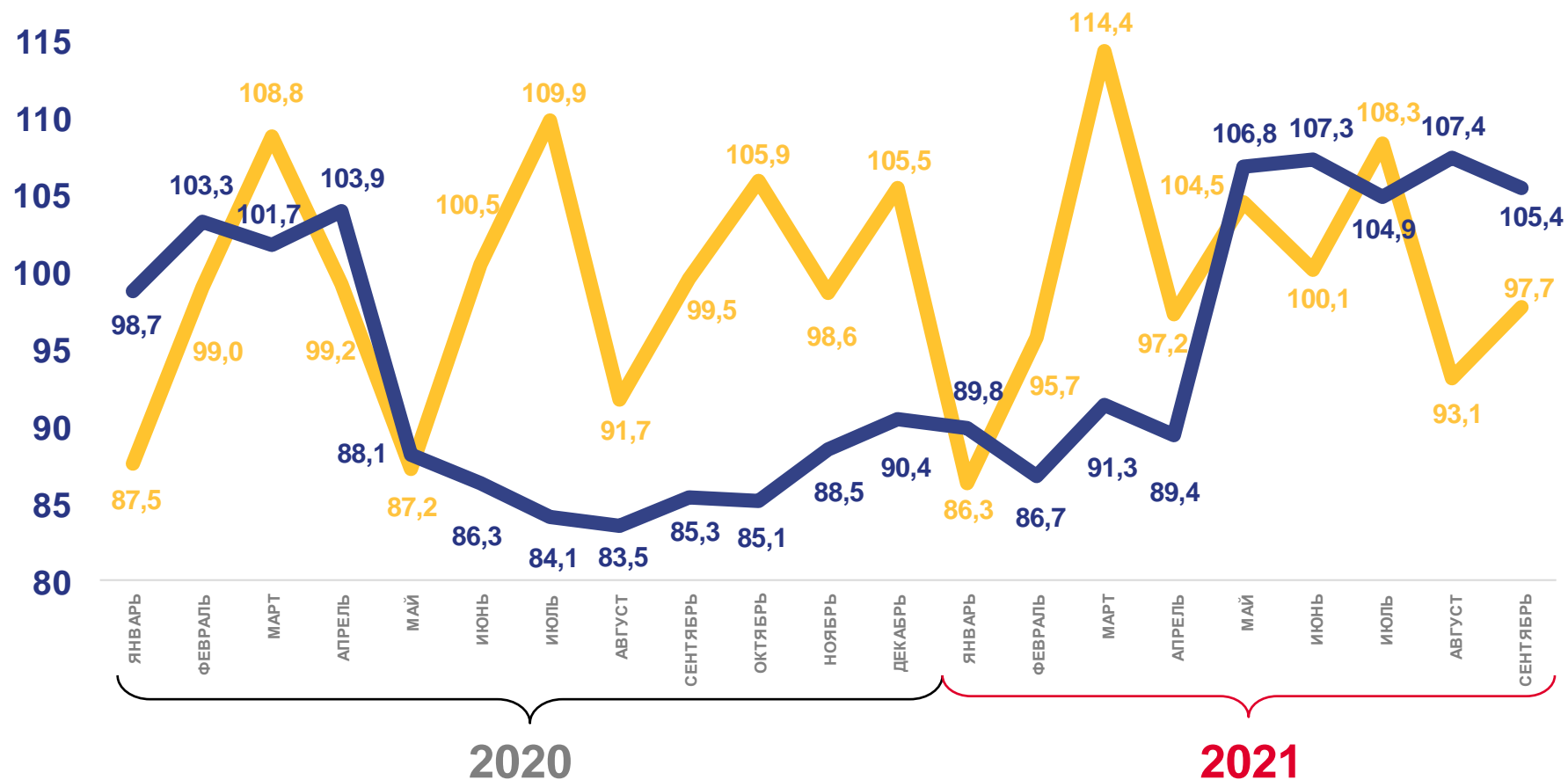




ИНДЕКС ПРОМЫШЛЕННОГО ПРОИЗВОДСТВА

Январь-сентябрь 2021 г.
к январю-сентябрю 2020 г., %

98,5



В % к предыдущему месяцу



В % к соответствующему месяцу
предыдущего года

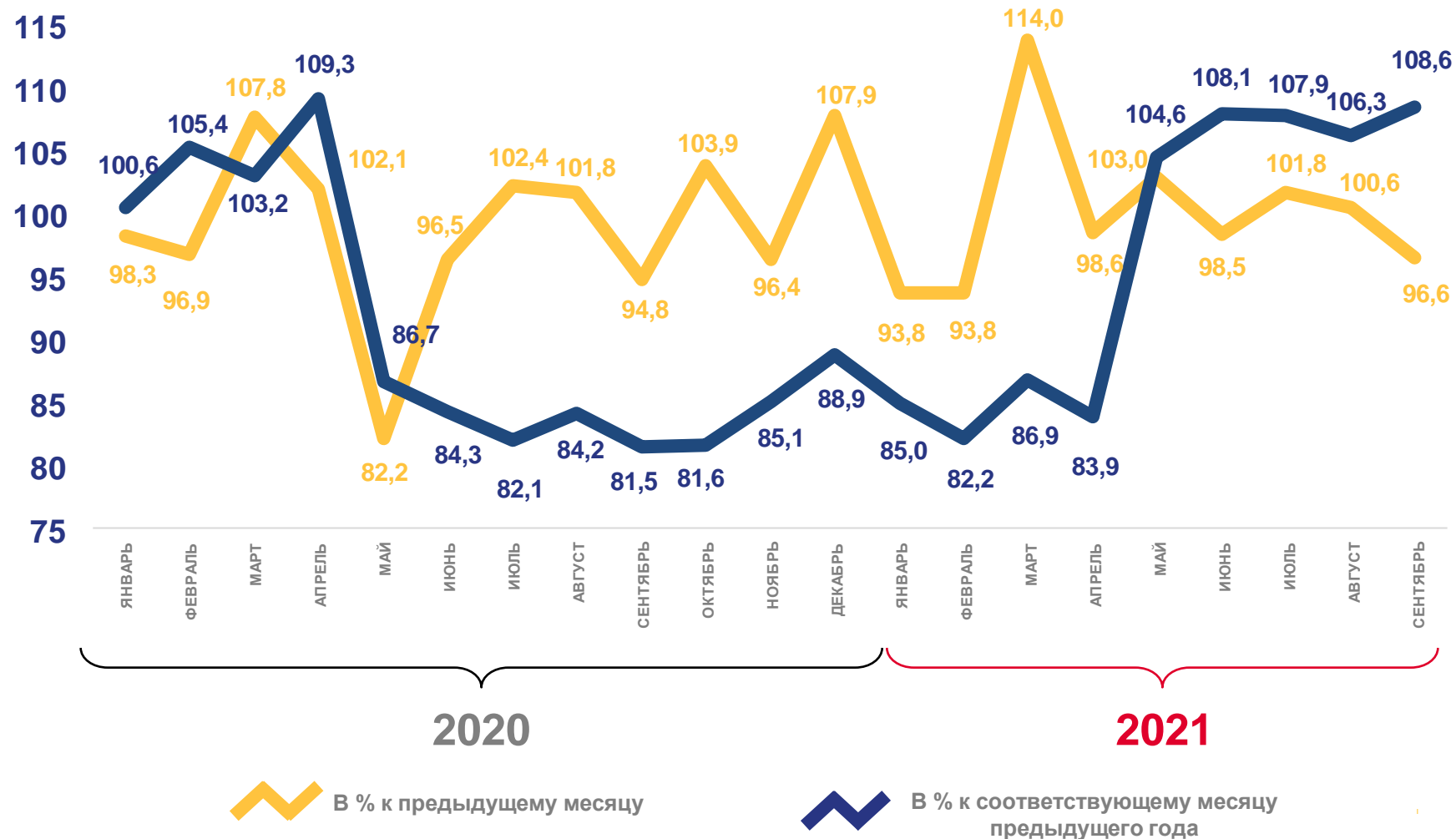




ИНДЕКС ПРОИЗВОДСТВА ПО ДОБЫЧЕ ПОЛЕЗНЫХ ИСКОПАЕМЫХ

Январь-сентябрь 2021 г.
к январю-сентябрю 2020 г., %

96,0





ИНДЕКСЫ ПРОИЗВОДСТВА ПО ДОБЫЧЕ ПОЛЕЗНЫХ ИСКОПАЕМЫХ

Январь-сентябрь 2021 г. к
январю-сентябрю 2020 г., %

96,0
Добыча полезных ископаемых

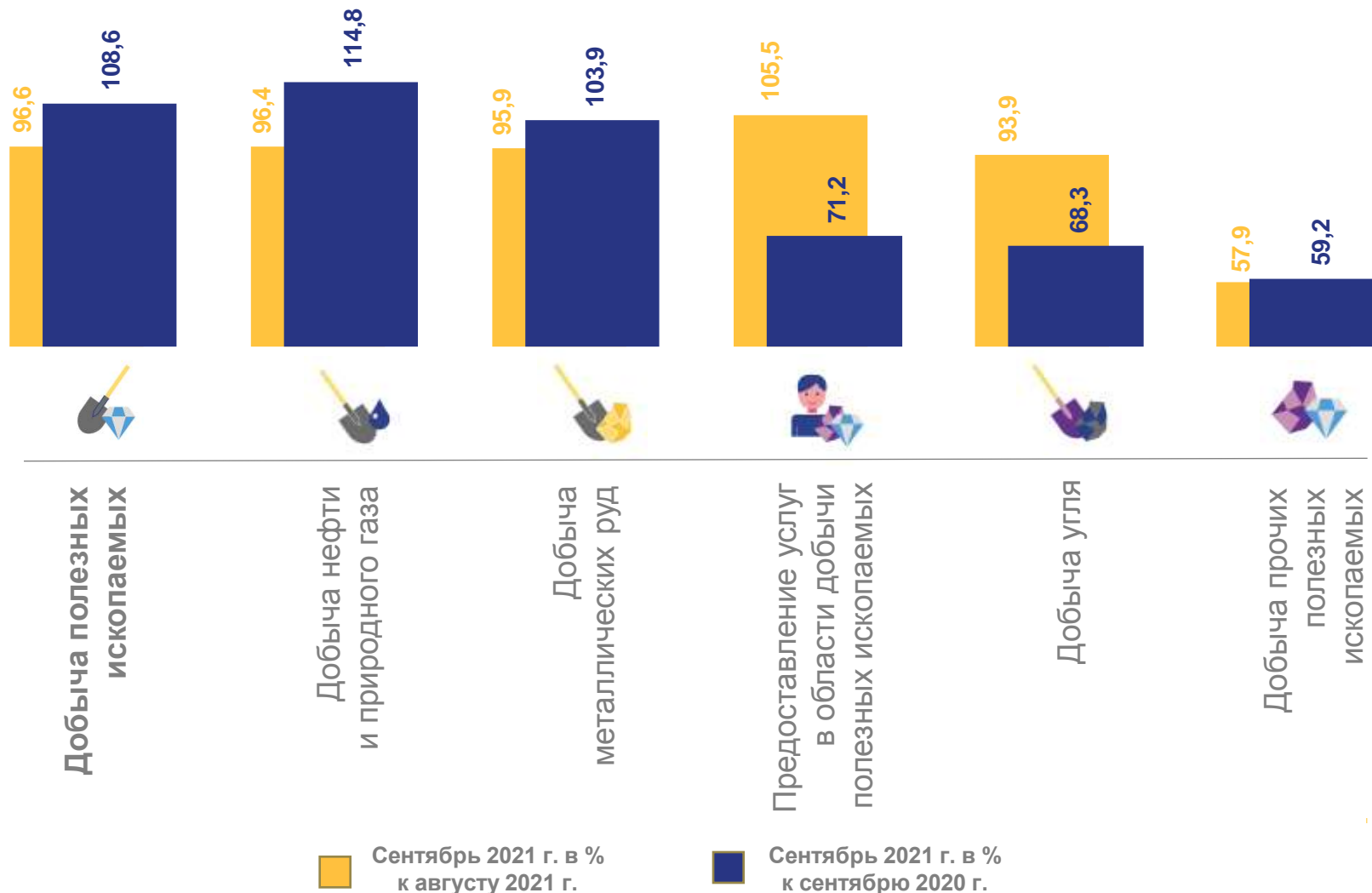
100,7
Добыча металлических руд

99,3
Добыча нефти и природного газа

76,2
Добыча угля

77,0
Предоставление услуг в области
добычи полезных ископаемых

62,2
Добыча прочих полезных ископаемых

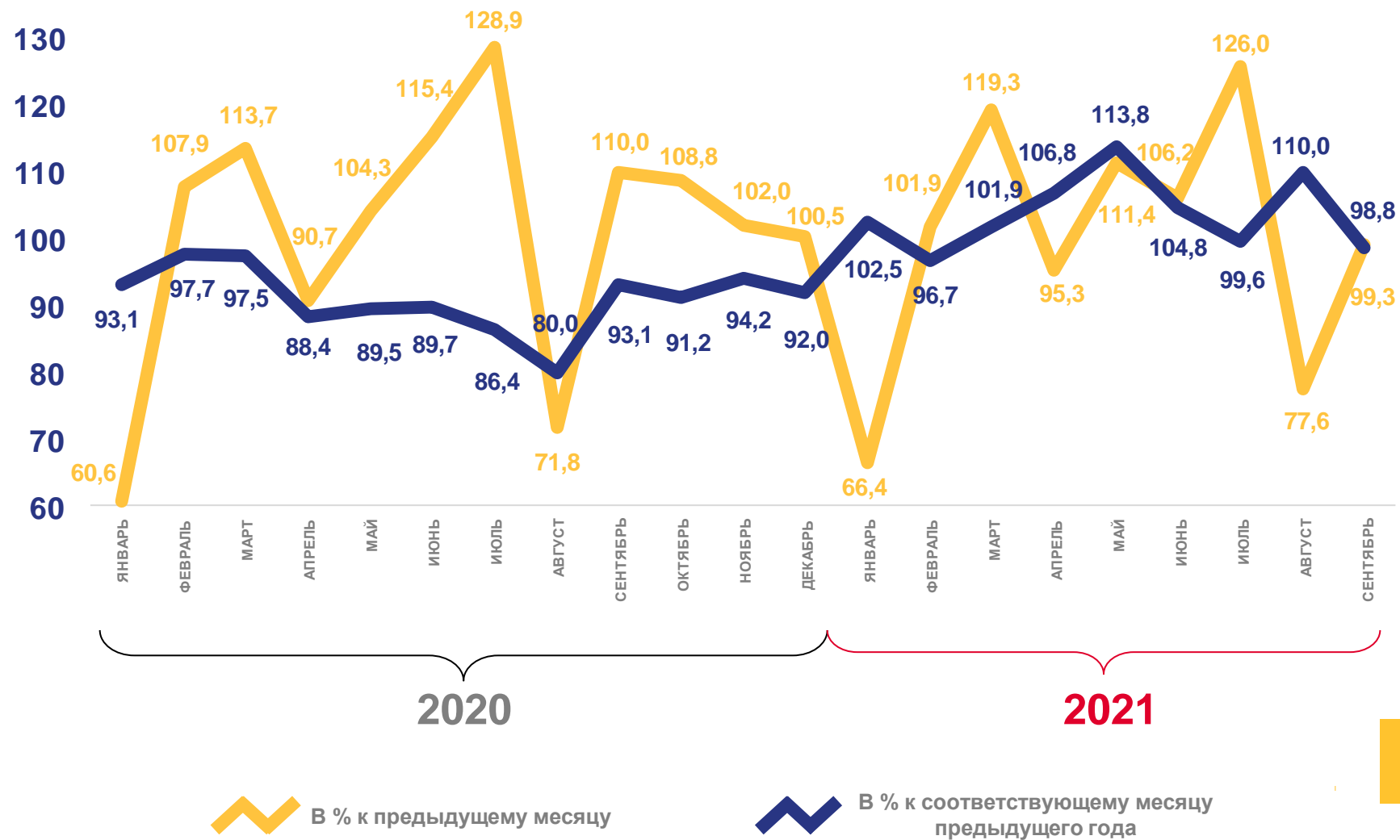




ИНДЕКС ПРОИЗВОДСТВА ПО ОБРАБАТЫВАЮЩИМ ПРОИЗВОДСТВАМ

Январь-сентябрь 2021 г.
к январю-сентябрю 2020 г., %

103,9





ИНДЕКСЫ ПРОИЗВОДСТВА ПО ОСНОВНЫМ ВИДАМ ОБРАБАТЫВАЮЩИХ ПРОИЗВОДСТВ

Январь-сентябрь 2021 г.
к январю-сентябрю 2020 г., %



103,9

Обрабатывающие производства



136,7

Производство нефтепродуктов



128,7

Ремонт и монтаж машин и оборудования



104,4

Производство бумаги и бумажных изделий



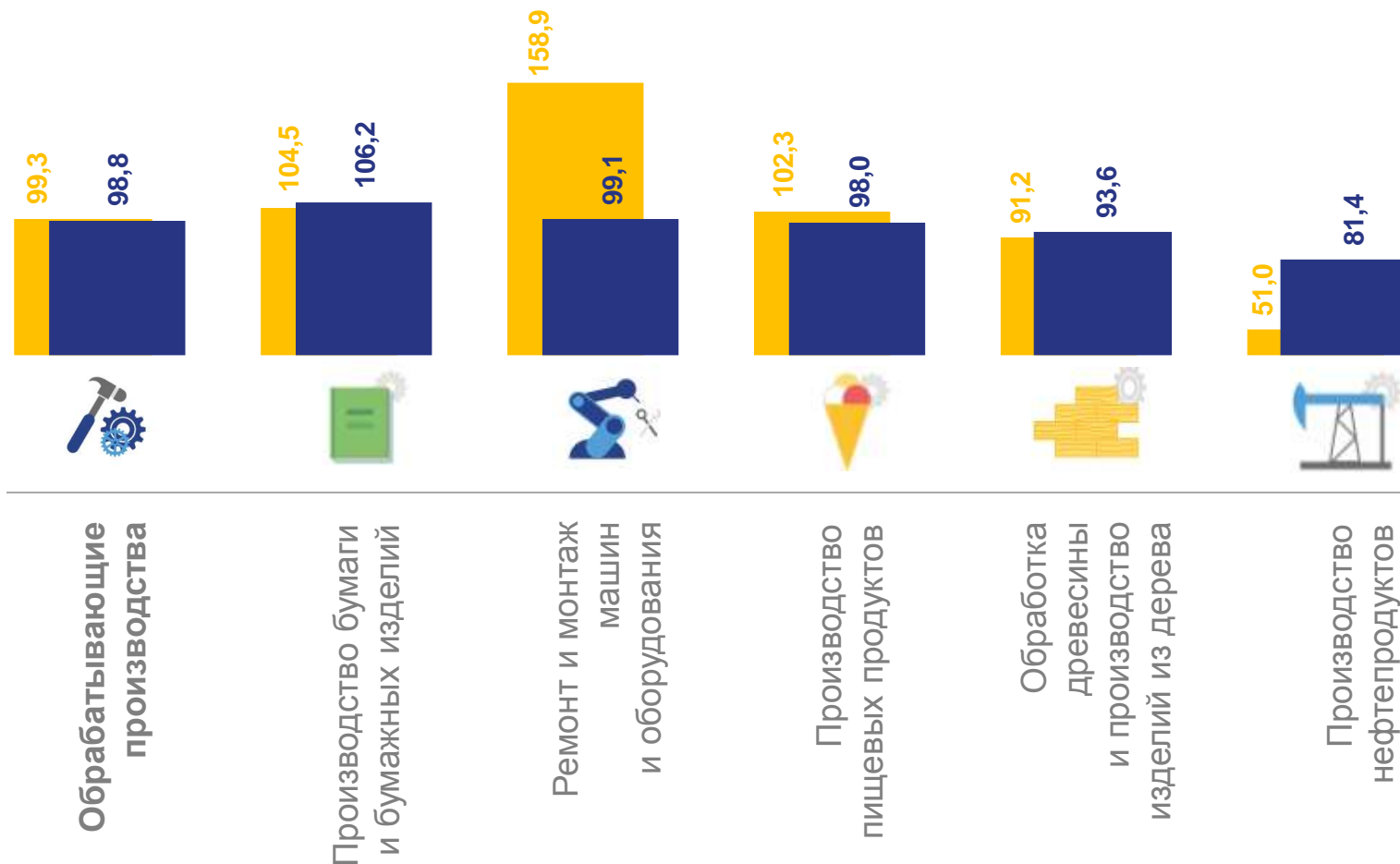
99,7

Обработка древесины и производство изделий из дерева



95,3

Производство пищевых продуктов



Сентябрь 2021 г. в % к августу 2021 г.

Сентябрь 2021 г. в % к сентябрю 2020 г.

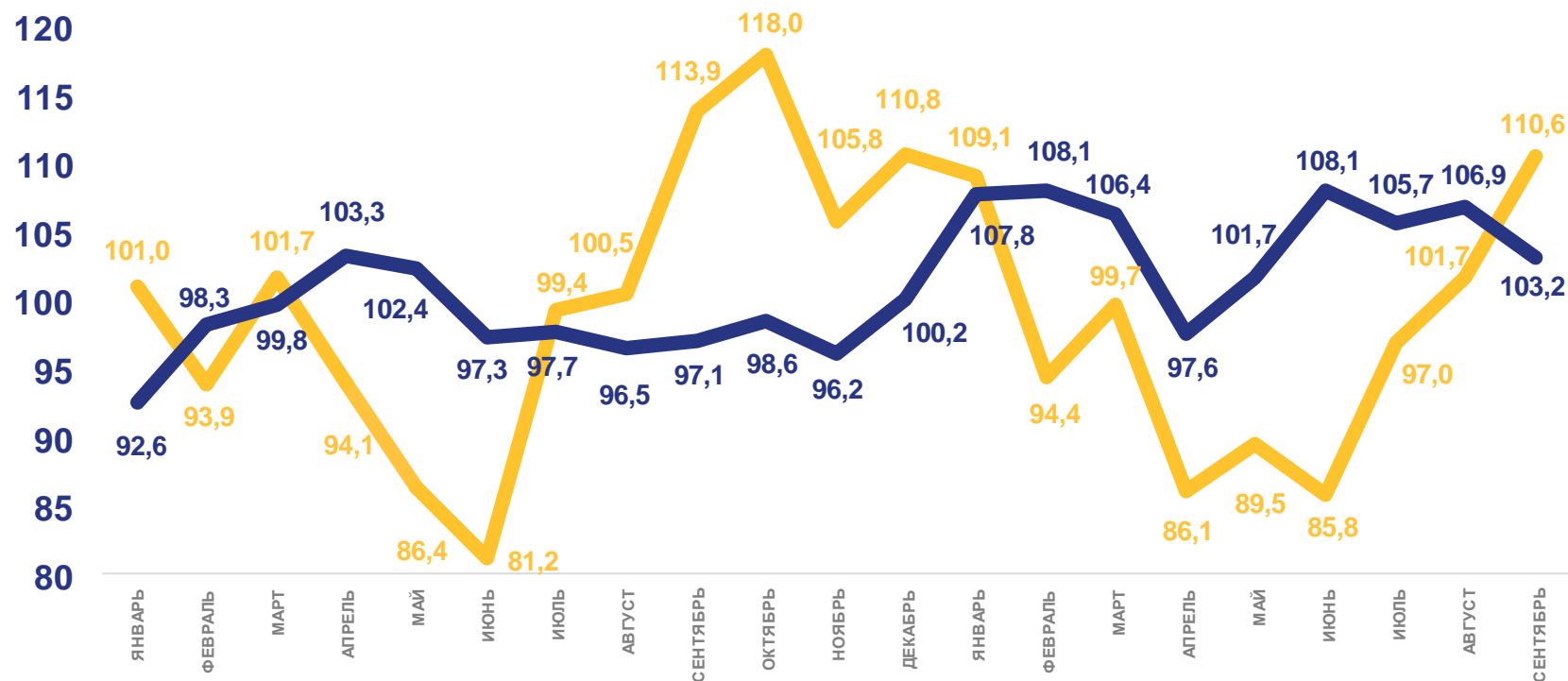




ИНДЕКС ПРОИЗВОДСТВА ПО ОБЕСПЕЧЕНИЮ ЭЛЕКТРИЧЕСКОЙ ЭНЕРГИЕЙ, ГАЗОМ И ПАРОМ

Январь-сентябрь 2021 г.
к январю-сентябрю 2020 г., %

105,0



2020

2021



В % к предыдущему месяцу



В % к соответствующему месяцу
предыдущего года





ИНДЕКС ПРОИЗВОДСТВА ПО ВОДОСНАБЖЕНИЮ; ВОДООТВЕДЕНИЮ, УТИЛИЗАЦИИ ОТХОДОВ

Январь-сентябрь 2021 г.
к январю-сентябрю 2020 г., %

105,7

